



LOGOPÉDIA ZÁBAVNE

Nová edícia pedagogického
vydavateľstva INFRA Slovakia,
ktorá vznikla v spolupráci
so Slovenskou asociáciou logopédov.



[SYKAVKY ZÁBAVNE]

Mgr. Mária Košútová


Ilustrácie: PaedDr. Eva Staňová

**TRÉNOVANIE SPRÁVNEJ
VÝSLOVNOSTI HLÁSOK S, Z, C, Š, Ž, Č**

Užitočné informácie, pracovné listy,
180 obrázkov na kartičkách,
hry na upevnenie výslovnosti sykaviek
v slovách, ako aj ilustrované básničky
na automatizáciu sykaviek.

Odporúča Slovenská asociácia
logopédov.

Formát: 64 strán A4



„Materiál je zostavený systematicky,
autorka podáva návod, ako postupovať
pri tréovaní správnej výslovnosti hlások,
ponúka popis konkrétnych aktivít a hier
jednoducho a zrozumiteľne... Pri práci
s publikáciou môžeme predísť detskej
nechuti voči, drilovým cvičeniam správnej
výslovnosti.“

Mgr. Martina Paurová, logopedička

[LOGOPEDICKÉ BÁSNIČKY: S, Z, C, Š, Ž, Č]

Mgr. Mária Košútová

Ilustrácie: PaedDr. Eva Staňová

AUTOMATIZÁCIA VÝSLOVNOSTI SYKAVIEK

14 krátkych básničiek
s milými farebnými
obrázkami.

Formát: 1 list A3



[ŠIKOVNÝ JAZÝČEK – LOGOPEDICKÁ HRA]

Mgr. Mária Košútová

Ilustrácie: PaedDr. Eva Staňová

LOGOPÉDIA ZÁBAVNE – HRA PRE DETI OD 3 DO 7 ROKOV

„Keďže chybná výslovnosť sykaviek patrí k najčastejším a zároveň najnápadnejším odchýlkam vo výslovnosti, považujeme pracovný zošit Sykavky zábavne spolu s kartami Šikovný jazýček za veľmi prínosnú pomocku do terapie, ktorú využijú vo svojej praxi nielen logopédi, ale aj učitelia MŠ, ŠZŠ a samozrejme samotní rodičia pri domácom tréningu s dieťaťom.“

Mgr. Ľubica Dřimalová, logopedička

Logopedický materiál rozvíja: slovnú zásobu detí, pamäťové schopnosti a pozornosť, fonematické (sluchové) uvedomovanie, gramatiku, výslovnosť hlások C, S, Z, Č, Š, Ž.

Odporúča Slovenská asociácia logopédov.


Formát: 90 pevných kariet a metodika s námetmi na hry

[ROZCVIČME SI JAZÝČEK]

Mgr. art. Mgr. Martina Zubáková, PhD.

ILUSTROVANÁ LOGOPEDICKÁ ROZCVIČKA

Pracovný zošit pripraví artikulačné orgány
detí na ľahšie zvládnutie výslovnosti
náročných hlások – predovšetkým
Č, Š, Ž, C, S, Z, L, R.



„Hoci si publikácia Rozcvičme si jazýček nekladie za cieľ suplovať logopedickú starostlivosť, prispieje iste významne k prevencii oromotorických ťažkostí predškôlkov a spríjemní prácu s deťmi nejednému rodičovi i odborníkovi.“

Mgr. Oľga Tokárová, PhD., logopedička

Fotografie deťom ukážu, ako si správne rozcvičiť nielen 'jazýček'.

Zošit slúži aj ako maľovanka s krátkou grafomotorickou časťou na rozvoj jemnej motoriky.

„Pracovný zošit možno využiť nielen v klinickologopedickej praxi, ale taktiež v materských školách, v špeciálnych materských a základných školách, poradniach i v domácom prostredí.“

PhDr. Ivana Humená, PhD., logopedička

Odporúča Slovenská asociácia logopédov.


Formát: 20 strán A4

[PEXESO: ROZCVIČME SI JAZYČEK]

Mgr. art. Mgr. Martina Zubáková, PhD.

Mgr. Mária Markovičová

Unikátne pexeso obsahuje 18 párov farebných fotografií zameraných na stimuláciu oromotoriky (motoriky artikulačných orgánov) detí so stručným opisom.



HODINY – plynulo a pravidelne sa dotýkať končekom jazyka jedného a druhého kútika úst.

MAČIČKA – plynulo a precízne končekom jazyka oblizovať hornú i dolnú peru sprava doľava a naopak.



Hrá sa ako klasické pexeso, po nájdení dvojice dieťa cvičenie na fotografii zopakuje podľa uvedených pokynov dospelého.

Formát: 1 list A3