

PDF publikácia

Poznaj rastliny, stromy a huby

Upozornenie pre užívateľa tejto publikácie:

Elektronická verzia publikácie podlieha rovnakým pravidlám užívania ako tlačená. Všetky práva sú vyhradené. Všetky práva, najmä právo na titul (názov), licenčné právo a priemyselné ochranné práva majú na základe výhradného oprávnenia udeleného licenčnou zmluvou vydavateľstvá INFRA, s. r. o. a INFRA Slovakia, s. r. o. a sú chránené autorským zákonom.

Žiadna časť nesmie byť reprodukováná a šírená bez predchádzajúceho písomného súhlasu vydavateľa. Ďalšie šírenie publikácie či jej častí inej osobe je v rozpore s autorským zákonom.

INFRA Slovakia, s. r. o. vydavateľstvo
J. Hollého 875, 908 73 Veľké Leváre
infra@kafomet.sk, www.infraslovakia.sk

© **INFRA Slovakia, s. r. o., 2020**

Všetky práva vyhradené.

Vydanie prvé.

Táto pdf-publikácia obsahuje príspevky, ktoré pôvodne vyšli v tlačenej publikácii KAUCING pre MŠ a aktualizáciách.

ČAP-015/14

JAR,
LETO

Poznaj rastliny a stromy

Zameranie: Poznávanie prírody, javov a situácií s ňou súvisiacich je možné úspešne realizovať uplatňovaním rôznorodých vzdelávacích aktivít súvisiacich so živou prírodou.

Výkonový štandard: Manipuluje s drobnými predmetmi a rôznymi materiálmi. Vyjadří charakter piesní a hudby prirodzeným kultivovaným pohybom. Vystrihuje časti obrázkov. Spája časti obrázkov lepením. Opíše obsah kresby. Ovláda správnu techniku chôdze a behu. V obore do 10 určí počítaním po jednej počet predmetov v skupine.

Obsahový štandard: Učiteľka vedie deti k realizácii činností, pri ktorých dieťa využíva jemnú motoriku, napríklad triedenie predmetov. Učiteľka vedie deti k správne tanečnému držaniu tela, kultivovanému pohybu pri pohybovom vyjadrení obsahu riekaniek, piesní a hudby. Učiteľka umožňuje deťom skladanie častí figuratívnych tvarov, vznik novotvaru. Učiteľka u detí utvára a upevňuje návyky držania kresliaceho nástroja. Prostredníctvom vhodných telesných cvičení a pohybových hier učiteľka deťom pomáha osvojiť si a zdokonaľiť správnu techniku základných lokomočných pohybov (beh rýchly a pomalý, slalomový beh, beh cez prekážky, beh zo štartu do cieľa). Učiteľka deťom umožňuje, aby sa stretávali s najrôznejšími situáciami, pri ktorých sa určuje počet predmetov: usporiadaných a neusporiadaných; všetkých aj len s danou vlastnosťou; ktoré sú neustále k dispozícii, ale aj takých, ktoré sú k dispozícii len určitý čas.

Evaluačné otázky: Ako pracuje na zadanej úlohe (napr. premyslí si úlohu skôr, ako ju začne realizovať; ak má v priebehu riešenia úlohy problém, formuluje otázky a pýta si rady tak, aby mohlo pokračovať; dodržiava stanovené inštrukcie ak je úloha takto postavená; pracuje na zadaní, kým ho nedokončí)? Ako dieťa pohybovom reaguje na charakter hudobnej skladby? Akým spôsobom dieťa používa nástroje, napr. nožnice, ceruzku, štetec... (držanie v ruke, spôsob a smer ťahu, prítlak...)? Tvorí kresba uzavretý celok alebo sa rozpadá na detaily? Do akej miery venuje pozornosť detailom? Akú techniku využíva pri chôdzi a behu? Zapája sa do konkrétnej matematickej aktivity? Pridáva sa k aktivite spontánne? Je v nej úspešný? Čo ho na nej baví a čo nie?


Pomôcky: Pracovné listy z príloh – kópie, ceruzka, pastelky, nožnice, lepidlo na papier, lepidlo univerzálne, výkresy biele, kartóny farebné, doplnky k pohybovým hrám, bubienok, palice, hudobné nahrávky pre improvizácie, doplnky a predmety pre pohybové improvizácie, karty pre didaktické hry, PET vrchnáky, obruče, žinenky, športové doplnky pre pohybové hry, temperové farby, semenka šošovky, lupa, mikroskop, látkový padák, predmety z rôznych materiálov pre hmatové hry.

Vstupné informácie:

Príroda udivuje človeka odpradáva. Ľudia stále prírodu skúmajú a žasnú nad jej múdrosťou. Prírodné prostredie sa stáva inšpiráciou pre človeka v jeho umelom svete. Vydajme sa na dobrodružnú výpravu do sveta rastlín a stromov. S deťmi si o tajomstvách prírody rozprávajme a následne ich v reálnom svete objavujme.



Pracovný list č. 2: Sadenice kvetín





BÁSNE A HÁDANKY:

Červená hlávka

Bola raz jedna hlávka –
červená muchotrávka.
V bodkovanom klobúku
chcela lietať vo vzduchu.

Obliekla si šaty s chvostom,
že urobí radosť hosťom.
Sčerveneli od radosti,
nevšimli si iných hostí.

Dubák

Dubák tam a dubák tu,
dnes budem mať robotu.
Nazbieram z nich koľko chcem,
na večeru jeden zjem.
Radia mi už podaktorí:
„Ostatné daj do komory.“
Čo mám spraviť, dobre viem,
priateľom ich odnesiem.

Muchotrávky

Prší, prší, leje sa,
nikto nejde do lesa.
Smutné huby pozerajú.
Prečo nás dnes nezberajú?

Zrazu vyšlo slniečko,
hubám rovno na líčko.
A už idú lesíčkom malé deti s košíčkom.

Chceme zbierať hríby, plávky,
ale tu len muchotrávky
učupené pod kríčkom,
s červeno-bielym klobúčkom.
Ukážte nám, muchotrávky,
ako pekne rastiete,
keď vás zmáča dážďik teplý a slniečko zahreje.

Hádanky:

Kto sa narodil s klobúčikom? (Hrúb.)

Na jednej nohe stojí v lese,
dievča ho potom v košíku nesie.
Čo je to? (Hrúb.)

Spod lístia, čo spadlo z buka,
v klobúčiku na svet kuká. (Suchohrúb.)

Má len jednu hlavičku,
len jednu nožičku, hovie si v košíčku. (Hrúb.)

Poznám dámu bledej pleti, má klobúčik
s bodkami.
Lúbiť sa ju nevyplatí, otrávi vás bozkami.
(Muchotrávka.)

Hrúbik

Našla som dnes hrúbik v lese pod kríkom,
nevrátim sa domov s prázdnyim košíkom.
Kadejakou muchotrávkou nedám sa ja zviest',
našla som dnes dubák veľký ako päšť.

Rozhádané huby

Muchotrávka – parádnica klobúkom sa pýši,
namyslene vykrikuje: „Som najkrajšia v ríši!“

Na vysokej nôžke rastie a volá sa **bedľa**.
Každý, kto ju zbadá, zvolá: „Dúfam, že je jedlá!“

Kuriatko sa tlačí z machu, veľmi hlasno kričí:
„Upečte ma radšej s mäskom, nie len v praženici.“

Hnedý klobúk, silná nôžka, bledohnedá hrud':
„Ja som **dubák**, som pán lesa, mám najlepšiu chuť!“

Spoza kríka nahnevane vykúkajú **plávky**:
„Tlačíme sa vedľa seba, až nás bolia hlávky.“

Zrazu prišiel malý Patrik a hneď bolo po kriku –
všetky rozhádané huby ocitli sa v košíku!

Slovakia






Príloha č. 1: Fotodokumentácia aktivity





Pracovný list č. 1: Horný oblúk I.

Hríbikom vietor odviaľ klobúčiky. Skús ich dokresliť a potom hríbiky zrátať.



POČET VŠETKÝCH HRÍBOV: